

# Eldon

## Kopplingsklämmor för Cu-ledare

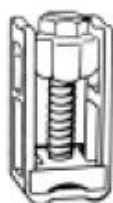
E-nr.	Bet.	Sken- bredd	Ansl.- area	Åtdr.- moment
22 510 03	GR 70	15	10-95	6
22 510 06	GR 185	20	35-240	12
22 510 09	GR 300	25	50-400	25
23 688 31	GR 185-4	20	35-240	12
23 688 32	GR 300-4	25	50-400	25

## Kopplingsklämmor för Al- eller Cu-ledare

23 688 33	TC 70-3	15	10-70	20
23 688 34	TC 120-3	20	35-120	25
23 688 35	TC 120-4	20	35-120	25
23 688 38	TCD 185-3	25	2//50-185	25
23 688 39	TAK 300-3	25	50-300	Se nästa blad
23 688 40	TAK 300-4	25	50-300	Se nästa blad
23 688 42	TCD 185-4	25	2//50-185	25
22 853 05	DILOS95		6-35 50-95	10 22

## Anslutningsdetaljer för Al-ledare

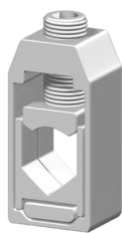
E-nr.	Bet.	Passar klämma	Ansl.- area	Åtdr.- moment
22 510 20	ALD 125	GR 70	--	10
22 510 21	ALD 250	GR 185	--	22
22 510 22	ALD 355	GR 300	--	31



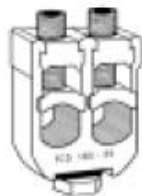
GR 185



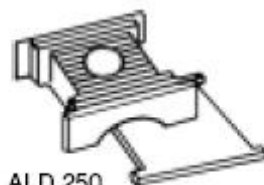
TAK 300



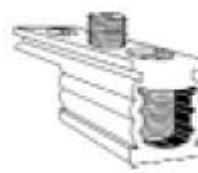
TC



TCD 185

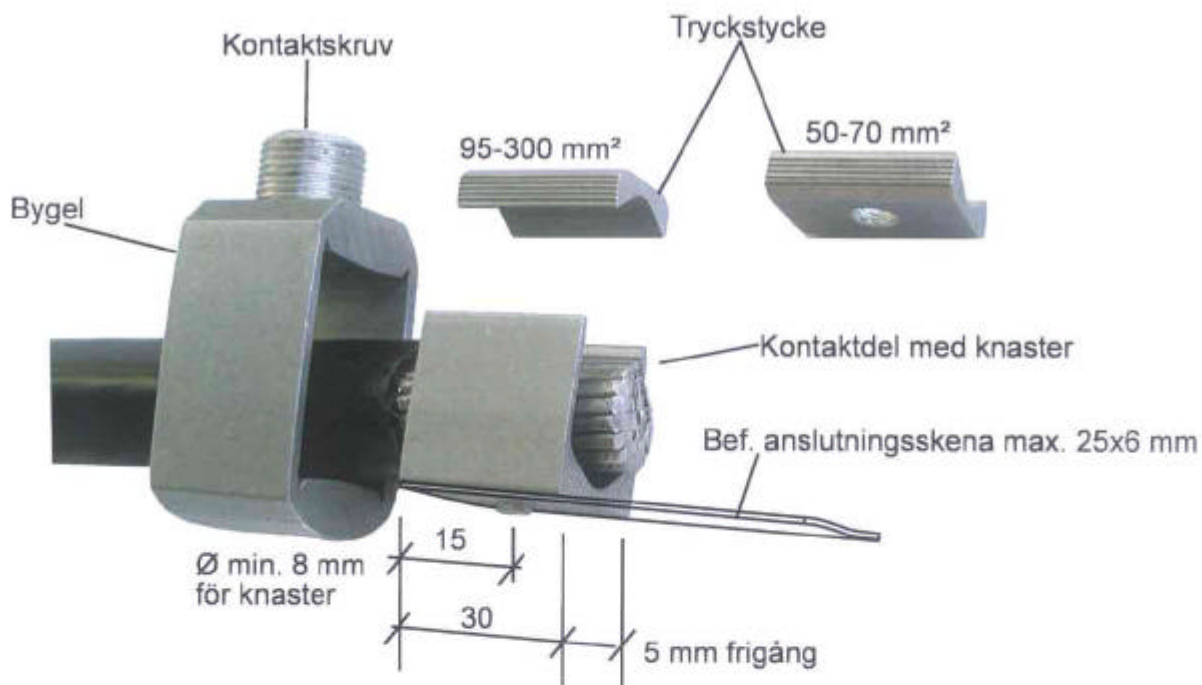


ALD 250



DILOS95

## TAK300 AL/CU 50-300 mm<sup>2</sup>



### Montering:

1. Kapa kabeln så att kabeländan går 30 mm in på anslutningskenan, avisolera 35 mm.

Vid 300 mm<sup>2</sup> kabel förformas ledaren, så att den blir rund innan avisolering.

2. Demontera klämman och trä bygeln över ledaren.

3. a) **95-300 mm<sup>2</sup>**

Lägg ledaren i den U-formade kontakt delen, placera tryckstycket ovanpå ledaren.

3. b) **50-70 mm<sup>2</sup>**

Samma monteringsätt som ovan, fränsett att tryckstycket vändes "upp och ner".  
Anm. vid montering av 25-35 mm<sup>2</sup> avisoleras ledaren minst 70 mm<sup>2</sup>, dubbelbockas och monteras i klämman.

4. Lägg i kabeln så att kontakt delens knaster passar in i hålet på anslutningskenan och för bygeln upp över kontakt delen.

### Kabelåtdragningsmoment:

95-300 mm<sup>2</sup> 40 Nm (4 kpm)

50-70 mm<sup>2</sup> 20-28 Nm (2-2,8 kpm)

# ABB

## Kopplingsklämmor för Al- eller Cu-ledare

E-nr.	Bet.	För app.	Sken- bredd	Ansl- area	Åtdr.- moment
26 702 02	OZXB1	OS125	15	10-70	15
26 702 03	OZXB1L	OT200-250	15	10-70	15
26 702 04	OZXB2	OS160-200, OT200-250	20	25-120	30
26 702 06	OZXB2L*	OS200-400, OT200-400	25	25-120	30
26 702 08	OZXB3*	OS250-400, OT315-400	25	70-185	22
26 702 10	OZXB4*	OS250-400, OT315-400	25-30	2x70-185	22
26 702 11	OZXB7	OS250-400, OT315-400	25	120-240	35
26 702 12	OZXB5*	OS315-400, OT630-800	40	120-300	44
26 702 13	OZXB7L*	OT315-400	30-40	120-240	35
26 702 14	OZXB6*	OS315-400, OT630-800	40	2x120-300	44
26 702 22	OZXT1	OT45-125E3+M3	--	16-50	7,5
26 702 23	OZXT2	OT125-160E3	--	16-120	16
26 702 27	OZXT3	OT125-160E3+M3	--	2x16-50	7,5

## Kopplingsklämmor för Cu-ledare, Avsedda för bl.a. ABB-apparater.

26 701 11	OXFB70	125	15x5	25-70
26 701 13	OXFB120	125	15x5	25-120
26 701 15	OXFB150	160	20x6	35-150
26 701 19	OXFB300	250, 400	25x6	70-300

\* Klämman är monterad på skena. Skruvas fast med bult, mutter och spännbricka som ingår i samtliga apparater från ABB.



OZXB2



OZXB5



OZXB7



OZXT1



OZXT2



OZXT3



OXFB

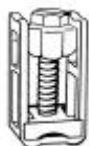
# Garö

## Kopplingsklämmor för Al- eller Cu-ledare

<b>E-nr.</b>	<b>Bet.</b>	<b>Ansl.- area</b>	<b>Åtdr.- moment</b>
22 602 02	ALK 16-95 (M12 Insex)	16-95	14
22 602 04	ALK 16-185 (M16 Insex)	16-185	25
22 602 06	ALK 50-300 (M20 Insex)	50-300	45
22 602 08	ALK 70-300 (M20 Insex)	70-300	45
	Ramklämma GR M8	25-120	20-25
	Ramklämma GR M10	50-240	35-40



ALK

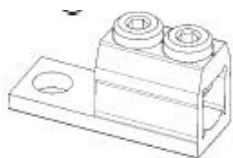


GR

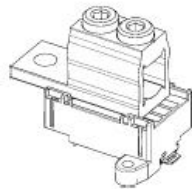
# Ensto

## Kopplingsklämmor/plintar för Al- eller Cu-ledare

E-nr.	Bet.	Ansl.- area	Åtdr.- moment
26 731 00	KE52.1	6-70	10
26 731 04	KE53.1	16-120	24
26 731 08	KE54.1	35-240	45
	KE55	120-300	25
26 731 16	KE56.1	2x16-95	14
26 731 67	KE57	2x95-185	35
26 731 68	KE58	2x150-300	35
26 731 17	KE73.1	25-120	24
26 731 18	KE74.1	35-240	45
	KE75	120-300	25
	KE77	2x95-185	35
	KE78	2x150-300	35
26 735 31	KE61	2,5-50	12
26 735 41	KE62	16-95	14
26 735 51	KE63	35-150	14 (35-95mm <sup>2</sup> ) 24 (120-150mm <sup>2</sup> )
26 735 56	KE64	35-240	12 (35-70mm <sup>2</sup> ) 40 (95-240mm <sup>2</sup> )
26 735 61	KE66	2x2,5-50	10
26 735 71	KE67	2x16-95	14
26 735 76	KE68	2x35-150	14 (35-95mm <sup>2</sup> ) 24 (120-150mm <sup>2</sup> )
26 735 81	KE69	2x35-240	12 (35-70mm <sup>2</sup> ) 40 (95-240mm <sup>2</sup> )
26 731 10	KE80	6-70	
26 731 11	KE81	10-150	
26 731 12	KE82	35-240	
26 730 28	KF7.70	6-70	



KE5...



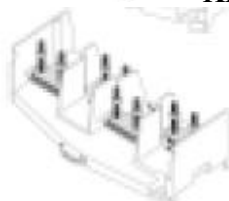
KE7...



KE6...



KE8...



KF7.70

# Moeller

## Kopplingsklämma för 4 st Al-ledare

E-nr.	Bet.	Ansl.- area	Åtdr.- moment
	NZM4-XKA	4x50-240	31

